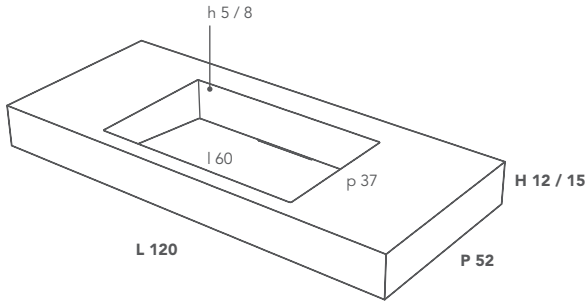


GROOVE

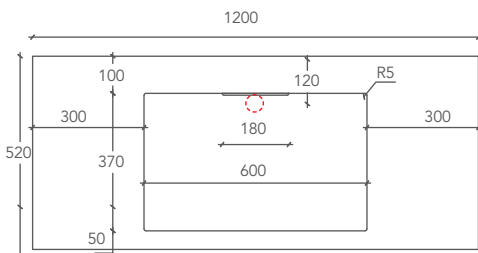
WASCHBECKEN / LAVABO



| Abmessungen des Waschbeckens Mesure lavabo | Innenabmessungen der Badewanne Mesure lavabo interne | Cod. |
|---|---|---------------|
| L 120 P 52 H 12 (cm) | I 60 p 37 h 5 (cm) | GROVE00001 |
| L 120 P 52 H 15 (cm) | I 60 p 37 h 8 (cm) | GROVE00002 |
| * Individuell wählbare Abmessungen der Waschbecken Dimension Lavabo personnalisable | | |
| L from 100 to 310 P 52 H 12 (cm) | | GROVE1-CUSTOM |
| L from 100 to 310 P 52 H 15 (cm) | | GROVE2-CUSTOM |

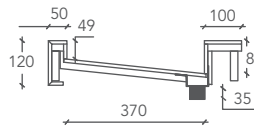
Maße in Millimetern / Mesures exprimées en millimètres

ANSICHT VON OBEN / VUE D'EN HAUT



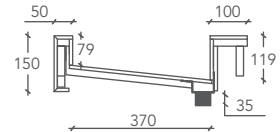
SEITLICHER TEIL (H= 120mm)

SECTION LATÉRALE (H= 120mm)

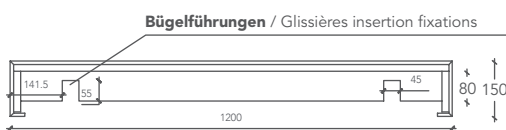


SEITLICHER TEIL (H= 150mm)

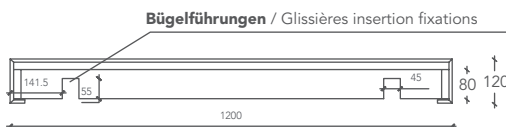
SECTION LATÉRALE (H= 150mm)



RÜCKANSICHT (H=150 mm) / VUE POSTÉRIEURE (H=150 mm)

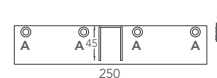
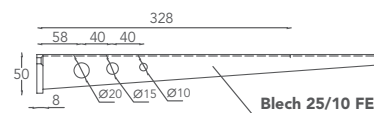
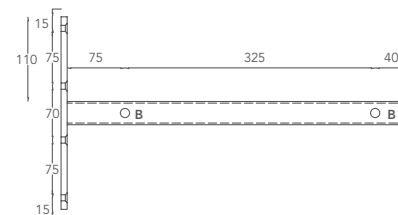


RÜCKANSICHT (H=120 mm) / VUE POSTÉRIEURE (H=120 mm)



HALTERBÜGEL / FIXATIONS DE SUPPORT

A= loch \varnothing 8 SV. \varnothing 13 fuer Schraube M6 TSP / A= perçage \varnothing 8 fraisé \varnothing 13 pour vis M6 TSP
B= durchgehende Bohrung \varnothing 12 für M8 / B= trou \varnothing 12 passant pour ins. M8



Der Unterschrank des Waschbeckens besteht aus einem Eisenrohrsystem und extrudierten Polystyrolplatten.

Sous-structure du lavabo réalisée avec des tubes en fer et des panneaux de polystyrène extrudé.

Außendurchmesser Ablassgewindestutzen: 1"¼.

Diamètre externe prise fileté de vidange 1"¼.

MATERIALIEN UND FERTIGBEARBEITUNGEN / MATÉRIAUX ET FINITIONS



Alle ItalgranitiLIVE Zubehöre und Ergänzungen werden aus dem Sortiment der 6 mm starken Mega-Feinsteinzeugplatten hergestellt.

Tous les compléments et les accessoires ItalgranitiLIVE sont réalisés à partir de la gamme de plaques en grès cérame Mega épaisseur 6 mm.

| | | | |
|---------------|---------------------|-----------------------------|--|
| Marble Effect | | Panda White | Anpoliert / Adouci |
| | | Statuarietto | Natur / Anpoliert Naturel / Adouci |
| | | Pietra Grey | Natur / Anpoliert Naturel / Adouci |
| | | Calacatta Mont Blanc | Natur / Anpoliert Naturel / Adouci |
| | | Helsinki White | Anpoliert / Adouci |
| | | Taj Mahal | Anpoliert / Adouci |
| | | Calacatta Gold | Natur / Anpoliert Naturel / Adouci |
| | | Statuario Lux | Natur / Anpoliert Naturel / Adouci |
| | | Sahara Noir | Anpoliert / Adouci |
| | Orobico Grey | Anpoliert / Adouci | |
| Stone Effect | | Silver Grain White | Natur / Naturel |
| | | Silver Grain Grey | Natur / Naturel |
| | | Silver Grain Dark | Natur / Naturel |
| | | Ceppo di Gré Grey | Natur / Naturel |

| | | | |
|-------------------------|--|------------------|------------------------|
| Metal & Concrete Effect | | Bianco | Natur / Naturel |
| | | Grigio | Natur / Naturel |
| | | Antracite | Natur / Naturel |
| | | Nero | Natur / Naturel |
| | | Aorio | Natur / Naturel |
| | | Tortora | Natur / Naturel |
| | | Cipria | Natur / Naturel |
| | | Marrone | Natur / Naturel |
| | | Salvia | Natur / Naturel |
| | | Cielo | Natur / Naturel |
| | | Fiamma | Natur / Naturel |
| | | Plate | Natur / Naturel |
| | | Zinc | Natur / Naturel |
| | | Steel | Natur / Naturel |
| | | Iron | Natur / Naturel |
| | | Corten | Natur / Naturel |



GROOVE

* Die Länge des Groove Waschbeckens ist individuell zwischen mindestens 100 bis höchstens 310 cm wählbar.

* La longueur du lavabo Groove est personnalisable d'un minimum de 100 à un maximum de 310 cm.

ItalgranitiLIVE-Waschbecken: auf Anfrage werden die Teile auch bereits mit Bohrungen für die Armaturen geliefert. Bei der Bestellung immer das richtige technische Merkblatt mitliefern.

Lavabos ItalgranitiLIVE : à la demande, ils peuvent être fournis avec prédisposition des trous nécessaires à la robinetterie. Au moment de votre commande, pensez à envoyer la fiche technique utile.